

Manual
de **Gestión
Tecnológica**

para PyMES
Mexicanas



Guía de navegación



1. Presentación

Bienvenido al Manual de Gestión Tecnológica para PyMES mexicanas. Esta guía ha sido desarrollada para facilitar el acceso y uso de esta herramienta web.

El manual es resultado del Proyecto *Fortalecimiento del ecosistema de innovación mediante la mejora de los procesos de gestión tecnológica en PyMES mexicanas*; auspiciado por el Fondo Sectorial de Innovación Secretaría de Economía - CONACYT (FINNOVA).

En la plataforma donde se aloja el manual, usted encontrará contenidos, videos de opiniones de expertos, herramientas y libros electrónicos, que esperamos sean de utilidad para usted y para otros empresarios, directivos, gerentes, empleados, proveedores o clientes de las PyMES mexicanas.

2. Objetivo

Esta guía de navegación tiene el objetivo de mostrar la estructura del manual, el proceso de acceso, los niveles de navegación, la ubicación y funcionalidad de las diferentes herramientas.

3. Acceso

Acceso a la plataforma

Acceder a la página a través de la dirección

<http://cambiotec.org.mx/manualdegestiontecnologica/>

CamBio Tec

FINNOVA

CONACYT
Consejo Nacional de Ciencia y Tecnología

SE
SECRETARÍA DE ECONOMÍA

4. Estructura

La plataforma del Manual de Gestión Tecnológica cuenta con dos apartados:

4.1. El primero corresponde a información genérica del Manual, integra los siguientes elementos:

- ✓ Identidad gráfica del Manual
- ✓ Presentación y bienvenida: Video a cargo del doctor José Luis Solleiro, director general de CamBioTec, AC. y responsable técnico del proyecto
- ✓ Objetivos del proyecto
- ✓ Modelo PNTi
- ✓ Manual de gestión tecnológica
 - Acceso
 - Registro
 - Guía de navegación
 - Autodiagnóstico
- ✓ Glosario
- ✓ Responsable del sitio: CamBioTec A.C. con domicilio
- ✓ Aviso legal
- ✓ Preguntas frecuentes (FAQ)
- ✓ Sitios de interés
- ✓ Directorio y Créditos
- ✓ Contacto
- ✓ Mapa de sitio
- ✓ Aviso de privacidad
- ✓ Fecha de la última actualización del sitio



4.2. El segundo apartado se refiere al Manual de Gestión Tecnológica. Inicia a través del registro, acceso y continúa con el autodiagnóstico, estructurado para que el empresario conozca en qué posición se encuentra respecto a las distintas funciones de la gestión tecnológica.

Contiene los siguientes elementos básicos:

- ✓ Contenidos
- ✓ Videos
- ✓ Herramientas
- ✓ Ejemplos
- ✓ Literatura recomendada

5. Navegación

5.1. Primer nivel de navegación

Este primer nivel es la página de inicio y se refiere a las opciones que ofrece la plataforma de manera inicial, donde se despliegan las opciones generales. En la barra superior el usuario puede ver la presentación y bienvenida al Manual a través de un texto y video, el objetivo del proyecto, el modelo de Gestión Tecnológica del Premio Nacional de Tecnología (PNTi), las opciones de Acceso, Registro, Guía de navegación y Autodiagnóstico del Manual, y, por último, el glosario.



Guía de navegación del Manual de Gestión Tecnológica para PyMES mexicanas

En la barra inferior de navegación el usuario encontrará la información del responsable del sitio, aviso legal de la plataforma, las preguntas frecuentes, sitios de interés, directorio y créditos, la opción de contacto con CamBioTec A.C., el mapa de sitio, el aviso de privacidad y la fecha de la última actualización del sitio.



5.2. Acceso al Manual de Gestión Tecnológica

Para poder ingresar al Manual, es indispensable el registro del usuario, como se puede apreciar en la siguiente ilustración.



5.3. Proceso de registro

Para ingresar al Manual tendrá que registrarse y posteriormente realizar el autodiagnóstico. Una herramienta diseñada para que usted pueda identificar el nivel en el que se encuentra la gestión tecnológica en su organización.

The screenshot shows a web interface titled "Autodiagnóstico". Below the title, it says "Por favor, regístrese para tener acceso al autodiagnóstico." There is a registration form with the following fields: "Nombre", "Razón social de la empresa", "Cargo en la empresa", "Correo electrónico", and "Sector al que pertenece la empresa". A "REGISTRO" button is visible. A callout box on the left states: "Aquí podrá registrarse en la plataforma, además al finalizar el registro tendrá acceso a un Autodiagnóstico que le permitirá identificar el nivel en el que se encuentra la gestión tecnológica en su organización". A callout box on the right states: "Es necesario llenar todos los campos para obtener el registro".

5.4. Consulta de correo electrónico

A través de correo electrónico le llegará su clave de acceso, como se muestra en la siguiente ilustración.



5.5. Recuperar o cambiar contraseña

Deberá iniciar el proceso desde el botón “Acceso” de la barra superior de navegación de la plataforma, desde la opción recuperar contraseña.



La plataforma le solicitará el correo con el que se registró en el sistema, y le hará llegar su clave de acceso por ese medio.



Guía de navegación del Manual de Gestión Tecnológica para PyMES mexicanas

En su correo electrónico podrá encontrar un mensaje como el que aparece en la ilustración con sus datos de acceso. Si desea cambiar su contraseña deberá hacer clic en esa opción.



La plataforma le mostrará la opción de cambiar contraseña, es necesario contar con la contraseña actual de inicio de sesión



5.6. Autodiagnóstico

Después del registro, podrá iniciar el proceso de autodiagnóstico, que le llevará de 15 a 20 minutos atender.



5.7. Retroalimentación del Autodiagnóstico

Al finalizar el autodiagnóstico, aparecerá una pantalla con cuatro botones superiores, donde encontrará una gráfica ilustrativa del resultado obtenido; la opción para exportar la información de este autodiagnóstico, la oportunidad de volver a contestar la herramienta y la cuarta, para ingresar al Manual.

En la parte central se ofrece una retroalimentación detallada, de acuerdo a las funciones del Manual: Vigilar, Proteger, Planear, Habilitar e Implantar, al dar clic en cada pestaña se obtienen comentarios específicos de acuerdo a esta función.

Retroalimentación del diagnóstico

INSTITUTO DE GESTIÓN TECNOLÓGICA

Resultados del autodiagnóstico

Para la empresa

calificación de su empresa es de 94%

Al dar clic en cada una de las funciones que integran el Modelo Nacional de Gestión Tecnológica, podrá conocer el nivel que tiene su empresa en cada una de ellas.

Recordando a las requeridas proporcionadas por usted, las áreas relacionadas con la función denominada "PLANEAR" que existen en su organización son las siguientes:

Alisar en combinación los planes de la empresa en la administración de recursos

Gráfica

INSTITUTO DE GESTIÓN TECNOLÓGICA

Resultados del autodiagnóstico

Para la empresa

Función	Avance	MI empresa
Planear	94%	94%
Implementar	80%	80%
Vigilar	97%	97%
Proteger	88%	88%
Administración de tecnología	78%	78%
Transferencia de tecnología	77%	77%
Formulación y administración de proyectos	97%	97%

Retroalimentación del diagnóstico

5.8. Ingreso a contenidos del Manual de Gestión Tecnológica

El manual está integrado por cinco funciones, al dar clic en cada una de ellas se despliegan los contenidos y materiales específicos.



En la barra superior de la plataforma, el usuario podrá encontrar las siguientes opciones:

- Guía de navegación
- Glosario
- Directorio de expertos
- Instituciones clave
- Referencias
- Descarga del manual
- Salir

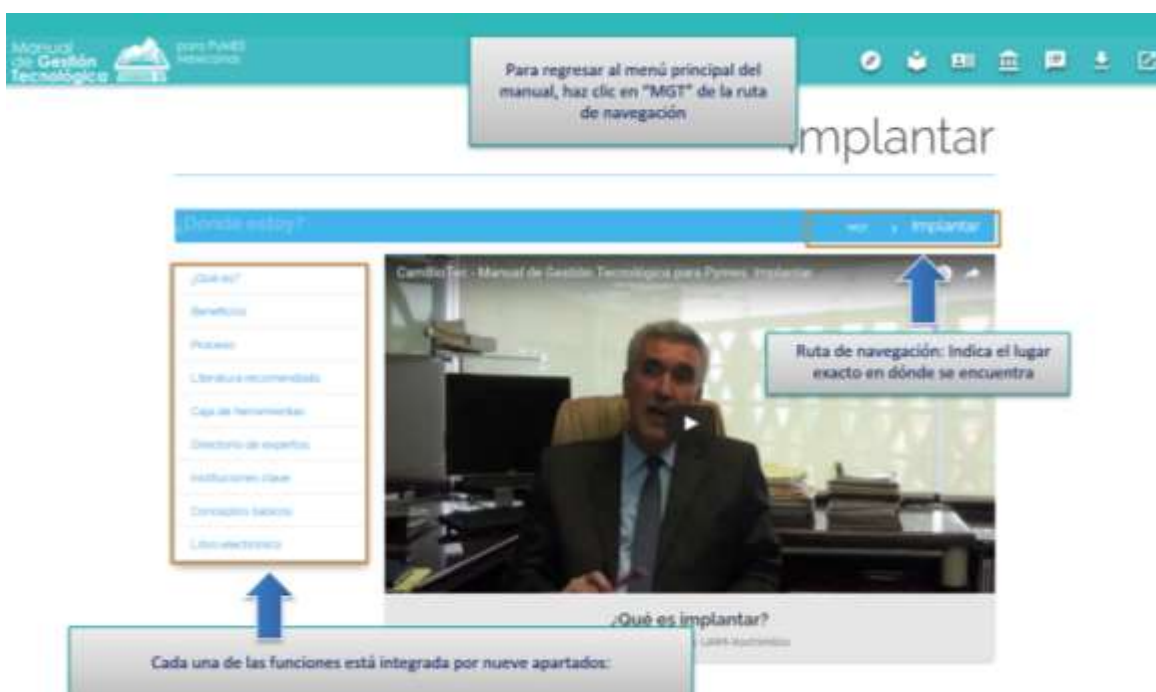


Para la navegación se tiene una barra superior que indica la función a consultar y la barra lateral izquierda, señala los apartados que integran cada función. Cada una contempla los siguientes apartados:






- ✓ ¿Qué es?
- ✓ Beneficios
- ✓ Proceso
- ✓ Literatura Recomendada
- ✓ Caja de Herramientas
- ✓ Directorio de Expertos

Guía de navegación del Manual de Gestión Tecnológica para PyMES mexicanas

- ✓ Instituciones Clave
- ✓ Conceptos Básicos
- ✓ Libro Electrónico.



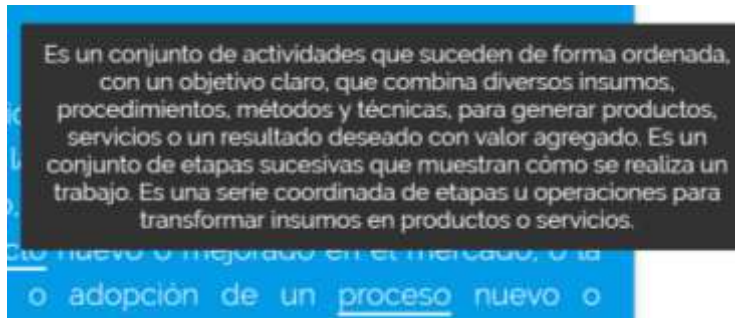
Dentro de cada una de las secciones se encontrarán íconos que representan diferentes tipos de ayuda:

	Herramienta	Muestra un documento para consulta o descarga, mismo que puede ser un formulario rellenable. Éste conforma una ayuda específica para la sección que se está consultando.
	Vínculo externo	Al hacer clic, mostrará una referencia externa al Manual de Gestión Tecnológica, misma que puede ser una imagen, video o sitio web completo.
	Concepto	Cada uno de los conceptos que se muestran en el glosario
	Sugerencia	Consejos sobre la consulta de otro apartado del Manual
	Video	Al hacer clic se mostrará un video relacionado con el tema o función que está revisando

Además, dentro del texto, es posible encontrar palabras o frases con un subrayado:



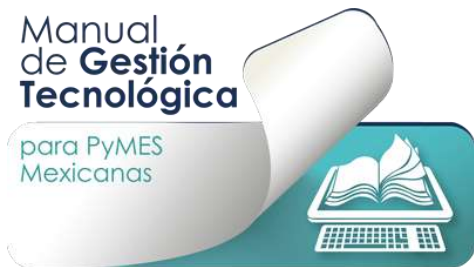
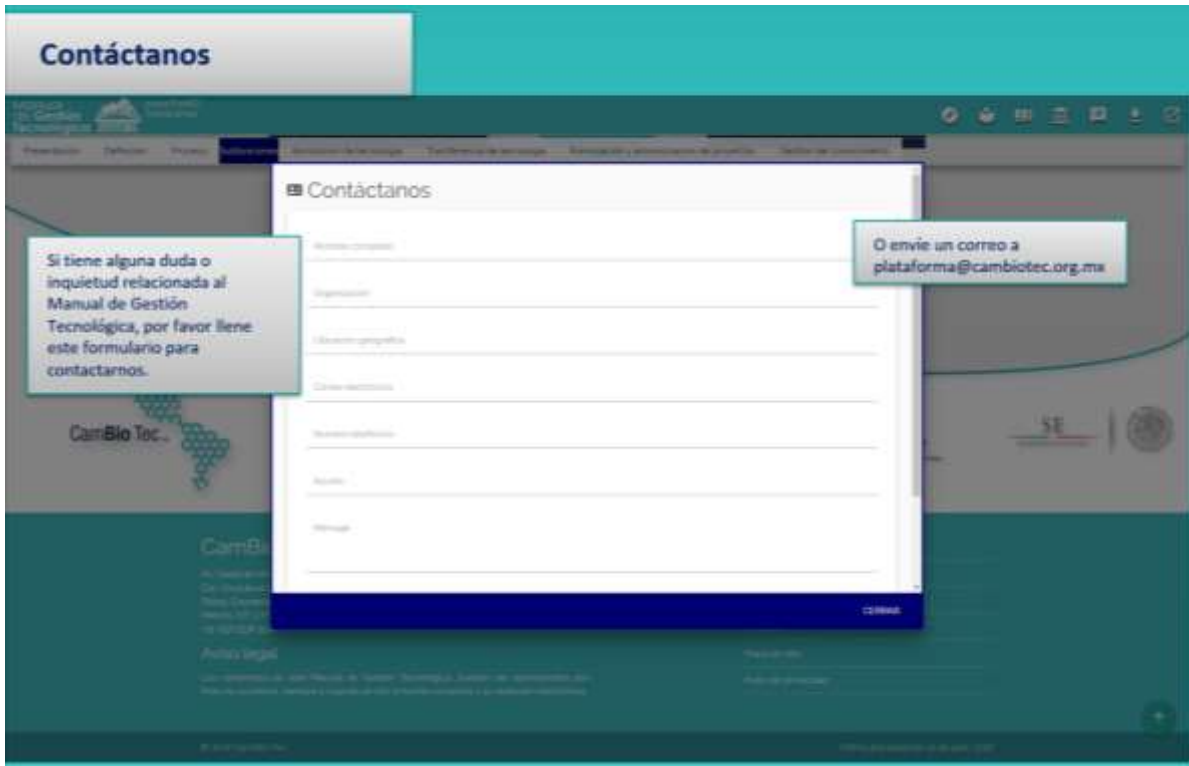
Este tipo de marca al pasar el puntero del ratón sobre la misma, desplegará el significado básico de las mismas, que son los que se podrán encontrar en el glosario del manual.



6. Contacto

Para conocer sugerencias de mejora, opiniones, orientación o asesoría respecto al Manual de Gestión Tecnológica, se habilitó un espacio de contacto, ubicado en la barra de navegación inferior.





**Le invitamos a conocer
el Manual de Gestión Tecnológica
para PyMES Mexicanas**